

令和7年度 入院患者アンケート集計表(病棟全体)

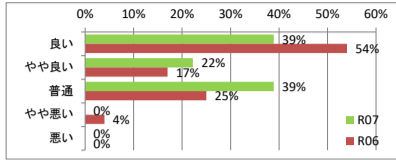
【実施日】 令和7年11月3日(月)～11月9日(日)

*各病棟の入院患者(本人が記入できない方は家族)にアンケートを依頼し、20名の方から回答をいただきました。

(1) 入院生活について

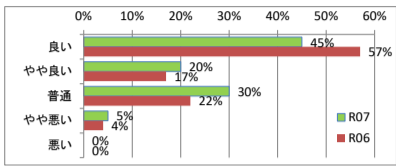
1. 入院生活の説明

	R07	R06
良い	39%	54%
やや良い	22%	17%
普通	39%	25%
やや悪い	0%	4%
悪い	0%	0%



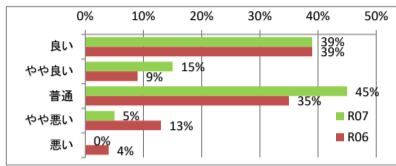
2. トイレ洗面所

	R07	R06
良い	45%	57%
やや良い	20%	17%
普通	30%	22%
やや悪い	5%	4%
悪い	0%	0%



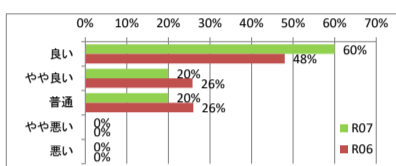
3. 温度調節

	R07	R06
良い	39%	39%
やや良い	15%	9%
普通	45%	35%
やや悪い	5%	13%
悪い	0%	4%



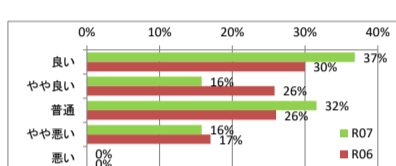
4. 清潔さ

	R07	R06
良い	60%	48%
やや良い	20%	26%
普通	20%	26%
やや悪い	0%	0%
悪い	0%	0%



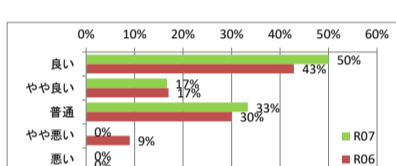
5. 静かさ

	R07	R06
良い	37%	30%
やや良い	16%	26%
普通	32%	26%
やや悪い	16%	17%
悪い	0%	0%



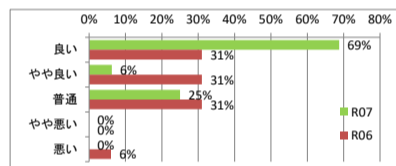
6. 病室の設備

	R07	R06
良い	50%	43%
やや良い	17%	17%
普通	33%	30%
やや悪い	0%	9%
悪い	0%	0%



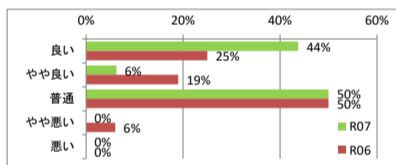
7. 入浴設備

	R07	R06
良い	69%	31%
やや良い	6%	31%
普通	25%	31%
やや悪い	0%	0%
悪い	0%	6%



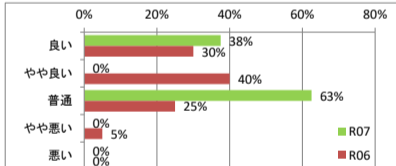
8. 売店

	R07	R06
良い	44%	25%
やや良い	6%	19%
普通	50%	50%
やや悪い	0%	6%
悪い	0%	0%



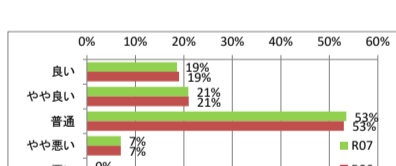
9. デールーム

	R07	R06
良い	38%	30%
やや良い	0%	40%
普通	63%	25%
やや悪い	0%	5%
悪い	0%	0%



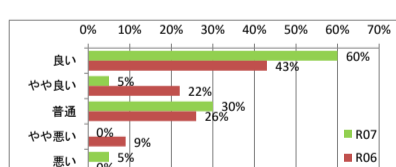
10. 消灯・起床時間

	R07	R06
良い	19%	19%
やや良い	21%	21%
普通	53%	53%
やや悪い	7%	7%
悪い	0%	0%



11. プライバシーの保護

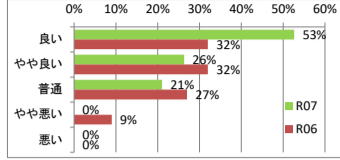
	R07	R06
良い	60%	43%
やや良い	5%	22%
普通	30%	26%
やや悪い	0%	9%
悪い	5%	0%



(2) 食事について

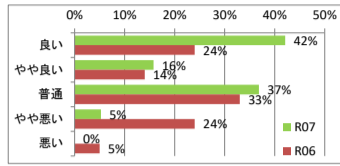
1. 時間・温度

	R07	R06
良い	53%	32%
やや良い	26%	32%
普通	21%	27%
やや悪い	0%	9%
悪い	0%	0%



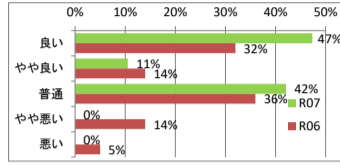
2. メニュー・味

	R07	R06
良い	42%	24%
やや良い	16%	14%
普通	37%	33%
やや悪い	5%	24%
悪い	0%	5%



3. 食べやすさ

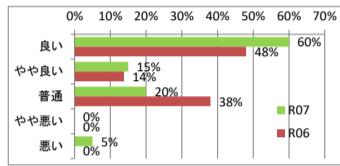
	R07	R06
良い	47%	32%
やや良い	11%	14%
普通	42%	36%
やや悪い	0%	14%
悪い	0%	5%



(3) 医師について

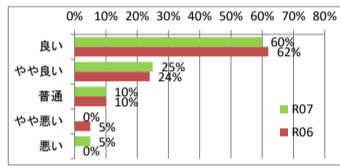
1. 治療・手術の説明

	R07	R06
良い	60%	48%
やや良い	15%	14%
普通	20%	38%
やや悪い	0%	0%
悪い	5%	0%



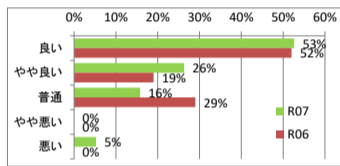
2. 信頼感

	R07	R06
良い	60%	62%
やや良い	25%	24%
普通	10%	10%
やや悪い	0%	5%
悪い	5%	0%



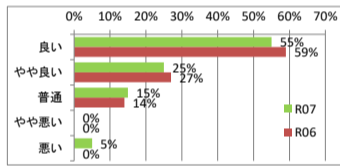
3. 悩み・相談

	R07	R06
良い	53%	52%
やや良い	26%	19%
普通	16%	29%
やや悪い	0%	0%
悪い	5%	0%



4. 態度・言葉遣い

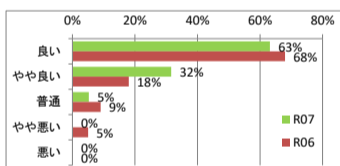
	R07	R06
良い	55%	59%
やや良い	25%	27%
普通	15%	14%
やや悪い	0%	0%
悪い	5%	0%



(4) 看護スタッフについて

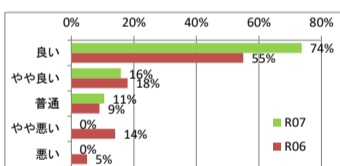
1. 話しやすい雰囲気

	R07	R06
良い	63%	68%
やや良い	32%	18%
普通	5%	5%
やや悪い	0%	5%
悪い	0%	0%



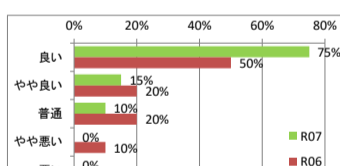
2. 頼んだことへの対応

	R07	R06
良い	74%	55%
やや良い	16%	18%
普通	11%	9%
やや悪い	0%	14%
悪い	0%	5%



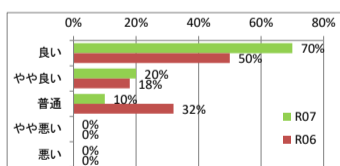
3. 悩み・相談

	R07	R06
良い	75%	50%
やや良い	15%	20%
普通	10%	20%
やや悪い	0%	10%
悪い	0%	0%



4. 説明のわかりやすさ

	R07	R06
良い	70%	50%
やや良い	20%	18%
普通	10%	32%
やや悪い	0%	0%
悪い	0%	0%



5. スタッフ同士の連絡

	R07	R06
良い	47%	38%
やや良い	26%	19%
普通		